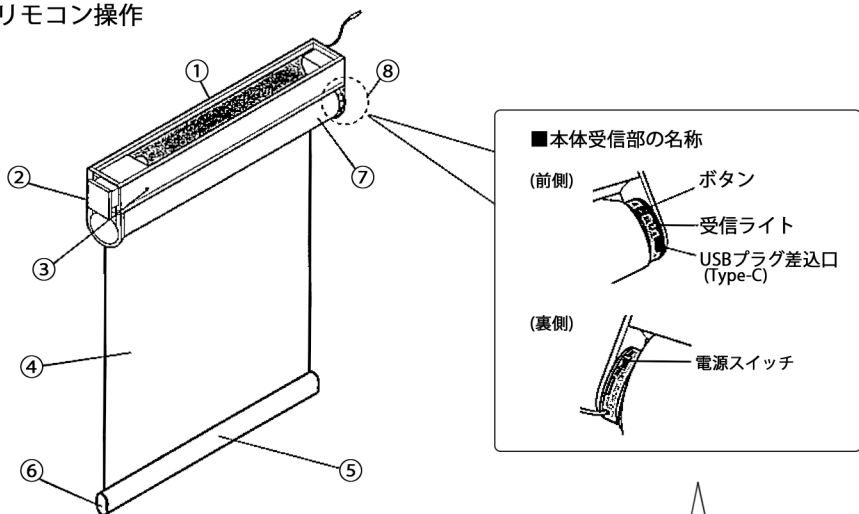


各部の名称

●リモコン操作



商品出荷時は電源スイッチがOFFになっております。
お取り付け前に電源スイッチをONにしてください。

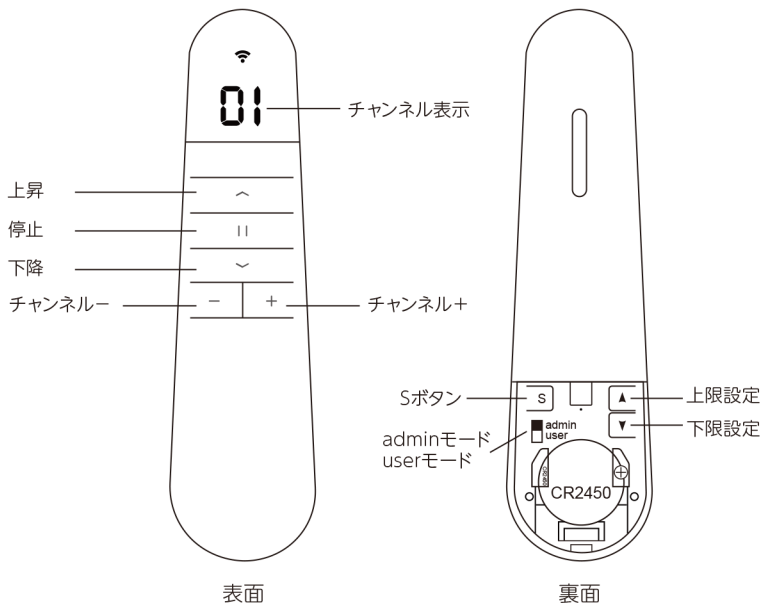
①フレーム	⑤ウェイトバー
②つっぱり伸縮部	⑥ウェイトバーキャップ
③六角レンチ差込穴	⑦巻取りパイプ
④生地	⑧受信部

付 属 品

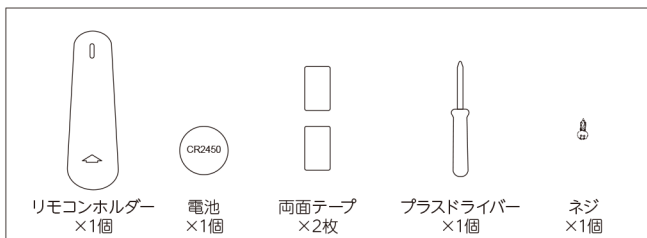
部品名	六角レンチ	USBケーブル
製品幅(mm)		
550~1800	1 個	1 本

リモコンの各部名称と機能説明






●リモコンの各部名称



【付属部品】



【リモコンボタンの機能説明】

	上昇ボタン	スクリーンが上昇します。
	停止ボタン	1回押す：スクリーンが停止します。 2秒以上長押し：中間停止位置設定後、ご希望の中間停止位置（userモード設定）まで生地を昇降させます。 ※詳しくはP.13をご覧ください。
	下降ボタン	スクリーンが下降します。
 	+ - ボタン	チャンネル番号を選択できます。(15チャンネル用のみ)